

**COMISIÓN DE AGUA Y SANEAMIENTO DEL MUNICIPIO DE AJACUBA, HIDALGO.  
NOTAS A LOS ESTADOS FINANCIEROS  
AL 30 DE SEPTIEMBRE DE 2023  
(PESOS).**

En cumplimiento a los artículos 46 fracción I, inciso G, 47, 48 y 49 de la Ley General de Contabilidad Gubernamental (LGCG), se adhieren a los Estados Financieros las presentes notas que contienen información adicional y suficiente, con el propósito de ampliar los datos reportados en los Estados Financieros, acentuando que estas notas cumplen con las normas y metodología para la emisión de Información Financiera y estructurada de los Estados Financieros Básicos de los Entes Públicos y características de sus Notas emitidas por el Consejo Nacional de Armonización Contable.

**NOTAS DE GESTION ADMINISTRATIVA**

Los Estados Financieros de la Comisión de Agua y Saneamiento del Municipio de Ajacuba, Hgo. Proveen de información financiera a los principales usuarios de la misma, al Congreso y a los Ciudadanos.

El objetivo del presente documento es la revelación del contexto y de los aspectos económicos-financieros más relevantes que influyen en las decisiones del periodo y que deberán ser considerados en la elaboración de los estados financieros para la mayor comprensión de los mismos.

De esta manera, se informa y explica la respuesta del gobierno a las condiciones relacionadas con la información financiera de cada periodo.

**1. Autorización e Historia**

La Comisión de Agua y Saneamiento del Municipio de Ajacuba, Hgo. Fue creada el día 28 de Mayo del 2014, mediante autorización de cabildo del H Ayuntamiento Municipal y publicado en el periódico oficial del Estado de Hidalgo. A la fecha sigue funcionando como Organismo Descentralizado de la Administración Pública sin haber sufrido algún cambio en su estructura.

El máximo Órgano de Representación es la Junta de Gobierno, Integrada por el Presidente Municipal, quien funge como Presidente de la Junta de Gobierno, un representante de la Comisión Nacional del Agua, un representante de la Comisión Estatal de Agua y Alcantarillado del Estado de Hidalgo, un regidor como representante del H. Ayuntamiento del Municipio de Ajacuba, Hgo., tesorero Municipal, Director de Obras Públicas Síndico Municipal y un comisario nombrado por el Síndico Municipal.

**2. Panorama Económico y Financiero**

Cuotas y Tarifas de la Comisión de Agua y Saneamiento del Municipio de Ajacuba, Hgo. Del ejercicio fiscal en curso fueron publicadas en el periódico oficial del Estado de Hidalgo, por el H. Congreso del Estado, mismas que sirven de base para obtener los Ingresos durante el ejercicio fiscal.

El presupuesto de Egresos de la Comisión de Agua y Saneamiento del Municipio de Ajacuba, Hgo. Fue autorizado por la Junta de Gobierno y Publicado en el periódico oficial del Estado de Hidalgo.

al cierre del segundo trimestre no se han realizado modificaciones al presupuesto de egresos del ejercicio fiscal 2023.

**3. Organización y Objeto Social**

**A) Objeto Social:**

La Comisión de agua y Saneamiento del Municipio de Ajacuba, Hgo. Dotara con eficiencia, calidad, eficacia y transparencia servicio de agua potable, saneamiento y alcantarillado a los habitantes del Municipio de Ajacuba, Hgo. A través de uso de tecnologías, gestión y aplicación de proyectos profesionales, así como de acciones sociales que beneficien a la ciudadanía.

**B) Principal Actividad:**

recaudación por derechos por concepto de agua y alcantarillado, sustentado en las cuotas y tarifas autorizadas por la Junta de Gobierno y publicadas por el congreso local.



C) Ejercicio Fiscal:  
ejercicio fiscal 2023

D) Regimen Juridico

- A) Comision Nacional del Agua
- B) Comision Estatal del Agua y Alcantarillado del Estado de Hidalgo.

E) Consideraciones Fiscales:

- 1- Pago de I.S.R
- 2.- Pago de impuestos sobre nomina
- 3.- Declaracion de I.V.A
- 4.- Declaracion de DIOP

F) Estructura organizacional basica:

- 1.- Direccion General
- 2.- Subdireccion de Administracion
- 3.- Subdireccion Operativa
- 4.- Encargada de cultura del Agua

G) Fidecomisos

al tercer trimestre 2023, no se tiene ningun fidecomiso no contratos analogos

4. Bases de Preparacion de los Estados Financieros

Los estados Financieros muestran los hechos con incidencia economica-financiera que se han realizado del 1ro. De enero al 30 de septiembre de 2023, con resultados del ejercicio presupuestal, asi como la situacion patrimonial al trimestre todo ello con la oportunidad y periodicidad que la ley establece.

el objetivo de los estados financieros son con el cumplimiento de la ley de contabilidad gubernamental , asi como los postulados basicos:

1) SUSTANCIA ECONOMICA

Es el reconocimiento contable de las transacciones , transformaciones internas y otros eventos, que afecten economicamente al organismo y demilitan la operacion de la operacion del sistema de Contabilidad Gubernamental.

2) REVELACION SUFICIENTE

Los estados y la Informacion financiera muestran claramente la situacion y resultado de la comision.

3) IMPORTANCIA RELATIVA

La informacion muestra los aspectos importantes de la comision que fueron reconocidos contablemente.

4) REGISTRO E INTEGRACION PRESUPUESTARIA

La informacion presupuestaria de la comision se integran en la contabilidad en los mismos terminos que se presentan en la ley de ingresos y presupuesto de correspondiente al ejercicio fiscal 2023

5) CONSOLIDACION DE LA INFORMACION FINANCIERA

Los estados financieros de la comision presentan de manera consolidada la situacion financiera, los resultados de operacion , el flujo de efectivo y los cambios de la situacion financiera y las variaciones a la hacienda publica

6) DEVENGO CONTABLE

Los registros contables de la comision se llevan con base acumulativa. El ingreso devengado, es el momento contable que se realiza cuando existe el derecho de cobro de impuesto, derechos, productos, aprovechamientos y otros ingresos, asi como el gasto devengado, que es el momento contable que refleja el reconocimiento de una obligacion de pago .

7) VALUACION

Todos los movimientos contable que afectan a la comision son cuantificativos en terminos monetarios y se han registrado al costo historico o al valor en pesos.

8) VALUACION

Todos los registros contables que afectaron a la comision fueron cuantificados en terminos monetarios y en registro de moneda nacional

9) DUALIDAD ECONOMICA



La comision reconoce en la contabilidad las transacciones y algun otro vento que afecta la situacion financiera durante el trimestre presentado

#### 10) CONSISTENCIA

Por la existencia de operaciones similares en la comision se corresponde al registro contable bajo un mismo tratamiento.

#### 5. POLITICAS DE CONTABILIDAD SIGNIFICATIVAS

- 1.- La comision registra los activos, pasivos y patrimonio en moneda nacional sobre el costo de la adquisicion y/o pago según el caso
- 2.- la comision no realiza operaciones en el extranjero.
- 3.- la comision no realiza metodos de valuacion de inversion.
- 4.- la comision al trimestre reportado no realiza de inventarios vendidos
- 5.- la comision al trimestre reportado no se tiene un estudio actuarial de ingresos y gastos
- 6.- la comision no realiza provisiones al trimestre reportado
- 7.- la comision no ha realizado correccion de errores en referente la informacion financiera
- 8.- la comision al trimestre reportado no ha realizado reclasificaciones
- 9.- la comision en el presente trimestre no ha realizado cancelacion o depuracion de saldos pendientes.

#### 6. POSICIÓN EN MONEDA EXTRANJERA Y PROTECCIÓN POR RIESGOS CAMBIARIO

La comision no mantiene activos ni pasivos en moneda extranjera

#### 7. REPORTE ANALITICO DEL ACTIVO

Activo:

##### 1. Efectivo y Equivalentes:

Los fondos con afectación especifican caja 2023, es \$ 45,282.95

Menos un saldo negativo de ejercicios anteriores \$ - 1,587.91

Bancos:

Los saldos en Bancos representados en el Estado de Situación Financiera al 30 de junio de 2023 refieren saldos existentes por la cantidad describiéndose de la siguiente manera:

Saldo al 30 de septiembre de 2023 es de \$ 1,403,936.47

FUENTE DE FINANCIAMIENTO	IMPORTE
INGRESOS PROPIOS 2023	1,403,936.47
INGRESOS PROPIOS 2022	0.00
INGRESOS PROPIOS 2021	0.00
<b>TOTAL</b>	<b>1,403,936.47</b>

##### 2. DERECHOS A RECIBIR EFECTIVO Y EQUIVALENTES Y BIENES O SERVICIOS:

NOMBRE DE DEUDOR	CONCEPTO	IMPORTE
Cliente no identificado ejercicios anteriores	Ingresos	1,587.91
personal caysa	Transferencia erronea	13,045.43




14,633.34

D) Recuperación de I.V.A \$ 694,002.36

3.- INVERSIONES FINANCIERAS:

Al 30 de septiembre de 2023, la Comisión de Agua y Saneamiento del Municipio de Ajacuba, Hidalgo, no ha contratado fidecomisos tal como se muestra en los Estados Financieros.

4.- BIENES MUEBLES, INMUEBLES, INTANGIBLES, INFRAESTRUCTURA Y CONSTRUCCIONES EN PROCESO.

Las adquisiciones de bienes muebles que la Comisión de Agua y Saneamiento del Municipio de Ajacuba, Hidalgo. Realizo se sujetaron a las reglas de registro y valoración del patrimonio al que hace referencia el art. 23 de la Ley de Contabilidad Gubernamental, así como a las políticas internas, a fin de proteger y comprobar la autenticidad de la inversión.

La comisión contempla que todos los movimientos al inventario de Bienes Muebles e Inmuebles atiendan al cumplimiento de las políticas institucionales y cuenten con las autorizaciones correspondientes, considerando la *salvaguarda bajo los controles establecidos para tal efecto.*

Al 30 de septiembre de 2023, se realizaron adquisiciones de bienes patrimoniales y los saldos actuales consistentes en: BIENES MUEBLES, INMUEBLES, INTANGIBLES, INFRAESTRUCTURA Y CONSTRUCCIONES EN PROCESO.

Se integra de la siguiente manera:

DESCRIPCIÓN DEL BIEN	IMPORTE
Muebles de Oficina y Estantería	29,199.10
Equipo de Computo y tecnologías de la Información	44,692.24
<b>TOTAL</b>	<b>73,891.34</b>

ADQUISICIONES AL 30 DE SEPTIEMBRE DE 2023

NOMBRE DEL BIEN	ÁREA DE ADSCRIPCIÓN	FECHA DE ADQUISICIÓN	COSTO DE ADQUISICIÓN
3 ANAQUELES DE METAL 5 NVELES	ADMINISTRATIVO	13/07/2023	4,056.00
ENFRIADOR EVAPORATIVO	ADMINISTRATIVO	03/08/2023	4,200.00
6 ESCRITORIO DE OFICINA	ADMINISTRATIVO	30/08/2023	20,943.10
ESCANER HP	ADMINISTRATIVO	13/07/2023	9,141.38
MULTIFUNCIONAL FOTOCOPIADORA	ADMINISTRATIVO	06/07/2023	7,387.07
COMPUTADORA ALL	ADMINISTRATIVO	01/09/2023	10,745.69
COMPUTADORA ALL	ADMINISTRATIVO	01/09/2023	10,745.69
COMPUTADORA LAP TOP	ADMINISTRATIVO	01/09/2023	6,672.41

5. OTROS ACTIVOS

No aplica.

8.- FIDECOMISOS, MANDATOS Y ANALOGOS



sin informacion que presentar al trimestre reportado.

#### 9.- REPORTE DE LA RECAUDACION

4.3.1.1	ALCANTARILLADO	236,526.48
4.3.2.1	USO DOMESTICO	4,062,145.04
4.3.2.2	USO COMERCIAL	190,562.91
4.3.2.3	USO INDUSTRIAL	239,533.86
4.3.2.4	INTRODUCCION DE TOMAS DE AGUA	55,217.27
4.3.2.5	REZAGOS DE AGUA POTABLE	1,774,144.81
4.3.2.6	SERVICIOS ADMINISTRATIVOS	14,365.05
4.3.2.7	RECONEXIONES	7,289.88
4.5.1.1.1	RECARGOS POR SERVICIOS DE AGUA POTABLE	292,767.99
4.5.1.1.2	ACTUALIZACION DE RECUPERACION DE I.V.A.	7,507.85
6.1	APROVECHAMIENTOS DE TIPO CORRIENTE	168.61
<b>TOTAL DE INGRESOS</b>		<b>6,880,229.75</b>

El saldo que refleja este rubro, comprende el importe de los ingresos correspondientes a los impuestos, derechos, productos de tipo corriente, aprovechamientos, recaudados de acuerdo a la ley de Ingresos autorizada para el ejercicio fiscal 2023



#### 10. INFORMACION SOBRE LA DEUDA Y EL REPORTE ANALITICO DE LA DEUDA

Al concluir este trimestre la comision de agua y saneamiento del municipio de ajacuba, no ha contratado ningun tipo de deuda

#### 11. CALIFICACIONES OTORGADAS

Al concluir el trimestre la comision de agua y saneamiento no ha sido sujeta a una calificacion crediticia por no tener ningun tipo de deuda

#### 12. PROCESO DE MEJORA

La Comision de Agua y Saneamiento del Municipio de Ajacuba, Hgo. A creado politica de control interno para lo cual se han se ha autorizado mediante la junta de gobierno y comité de control interno los siguientes manuales:

- 1.- Manual de Control Interno
- 2.- manual de verificacion de fuentes confiables para la generacion de de servicios
- 3.-Guia para la evaluacion al rendimiento laboral
- 4.-Manual de evaluacion e identificacion de riesgos
- 5.- Control de sistemas de informacion
- 6.- Manual interno para la toma de decisiones
- 7.- Manual de mecanismos de seguridad
- 8.-Tabla de rotacion de personal
- 9.- Manual de reclutamiento , selecció n , contratacion y capacitacion
- 10.-Manual de politicas y lineamientos para el uso y desecho de la tecnologia , informacion y comunicaci6 n
- 11.- Manual de metodologia para la autoevaluacion de control interno

#### 13.- INFORMACION POR SEGMENTOS

La comision de agua y saneamiento del municipio de ajacuba ha cumplido con las notas aclaratorias de cada uno de los estados financieros , por lo cual no se realiza este proceso.

#### 14.- EVENTOS POSTERIORES AL CIERRE

Al cierre del tercer trimestre no se tiene ninguna informacion que no se haya plasmado en los estados financieros, ya que todos los datos son conocidos

#### 15.- PARTES RELACIONADAS



En la comision de agua y saneamiento del municipio de ajacuba, no existen partes relacionadas que pudieran ejercer influencia significativa sobre la toma de desiciones financieras y operativas.

**NOTAS DE DESGLOSE**

**{} NOTAS AL ESTADO DE ACTIVIDADES**

**INGRESOS Y OTROS BENEFICIOS**

PERIODO COMPRENDIDO DEL 1 DE ENERO AL 30 DE JUNIO DE 2023

IV.1 INGRESOS \$ 6,880,229.75

INGRESOS

4.3.1.1	ALCANTARILLADO	236,526.48
4.3.2.1	USO DOMESTICO	4,062,145.04
4.3.2.2	USO COMERCIAL	190,562.91
4.3.2.3	USO INDUSTRIAL	239,533.86
4.3.2.4	INTRODUCCION DE TOMAS DE AGUA	55,217.27
4.3.2.5	REZAGOS DE AGUA POTABLE	1,774,144.81
4.3.2.6	SERVICIOS ADMINISTRATIVOS	14,365.05
4.3.2.7	RECONEXIONES	7,289.88
4.5.1.1.1	RECARGOS POR SERVICIOS DE AGUA POTABLE	292,767.99
4.5.1.1.2	ACTUALIZACION DE RECUPERACION DE I.V.A.	7,507.85
6.1	APROVECHAMIENTOS DE TIPO CORRIENTE	168.61
	TOTAL DE INGRESOS	<u><u>6,880,229.75</u></u>




El saldo que refleja este rubro, comprende el importe de los ingresos correspondientes a los impuestos, derechos, productos de tipo corriente, aprovechamientos, recaudados de acuerdo a la ley de Ingresos autorizada para el ejercicio fiscal 2023

**GASTOS Y OTRAS PERDIDAS:**

1.1.3	SUELDOS BASE AL PERSONAL PERMANENTE	1,556,409.77
1.2.2	SUELDOS BASE AL PERSONAL EVENTUAL	311,810.00
1.3.2	PRIMAS DE VACACIONES, DOMINICAL Y GRATIFICACIÓN DE FIN DE AÑO	17,252.64
1.3.4	COMPENSACIONES	51,913.67
1.5.2	INDEMNIZACIONES	26,054.40
2.1.1	MATERIALES, ÚTILES Y EQUIPOS MENORES DE OFICINA	50,109.04
2.1.2	MATERIALES Y ÚTILES DE IMPRESIÓN Y REPRODUCCIÓN	47,375.11
2.1.5	MATERIAL IMPRESO E INFORMACIÓN DIGITAL	14,224.05
2.1.6	MATERIAL DE LIMPIEZA	341.21
2.2.1	PRODUCTOS ALIMENTICIOS PARA PERSONAS	9,303.64
2.2.3	UTENSILIOS PARA EL SERVICIO DE ALIMENTACIÓN	994.55
2.4.2	CEMENTO Y PRODUCTOS DE CONCRETO	7,673.28
2.4.6	MATERIAL ELÉCTRICO Y ELECTRÓNICO	210,053.83
2.4.7	ARTÍCULOS METÁLICOS PARA LA CONSTRUCCIÓN	1,699.14



2.4.9	OTROS MATERIALES Y ARTÍCULOS DE CONSTRUCCIÓN Y REPARACIÓN	392,740.20
2.5.9	OTROS PRODUCTOS QUÍMICOS	103,356.00
2.6.1	COMBUSTIBLES, LUBRICANTES Y ADITIVOS	262,513.11
2.9.1	HERRAMIENTAS MENORES	23,460.52
2.9.6	REFACCIONES Y ACCESORIOS MENORES DE EQUIPO DE TRANSPORTE	18,727.59
3.1.1	ENERGÍA ELÉCTRICA	194,191.55
3.1.4	TELEFONÍA TRADICIONAL	6,199.20
3.1.7	SERVICIOS DE ACCESO DE INTERNET, REDES Y PROCESAMIENTO DE INFORMACIÓN	3,000.00
3.2.6	ARRENDAMIENTO DE MAQUINARIA, OTROS EQUIPOS Y HERRAMIENTAS	103,035.19
3.5.3	INSTALACIÓN, REPARACIÓN Y MANTENIMIENTO DE EQUIPO DE CÓMPUTO Y TECNOLOGÍAS DE LA INFORMACIÓN	27,826.03
3.5.5	REPARACIÓN Y MANTENIMIENTO DE EQUIPO DE TRANSPORTE	68,414.00
3.5.7	INSTALACIÓN, REPARACIÓN Y MANTENIMIENTO DE MAQUINARIA, OTROS EQUIPOS Y HERRAMIENTA	24,310.34
3.6.2	DIFUSIÓN POR RADIO, TELEVISIÓN Y OTROS MEDIOS DE MENSAJES COMER. PARA PROMO. LA VNTA DE BIE. O SERV	9,877.00
3.7.5	VIÁTICOS EN EL PAÍS	2,944.52
3.9.2	IMPUESTOS Y DERECHOS	5,158.00
3.9.8	IMPUESTO SOBRE NÓMINAS Y OTROS QUE SE DERIVEN DE UNA RELACIÓN LABORAL	12,790.00
3.9.9	OTROS SERVICIOS GENERALES	160,732.47
4.3.9	OTROS SUBSIDIOS	827,510.71
5.1.1.1	MUEBLES DE OFICINA Y ESTANTERÍA	30,059.44
5.1.5	EQUIPO DE CÓMPUTO Y DE TECNOLOGÍAS DE LA INFORMACIÓN	44,692.24
5.6.9	OTROS EQUIPOS	525,662.05
5.9.7	LICENCIAS INFORMÁTICAS E INTELECTUALES	60,000.00
	TOTAL DE EGRESOS	<u><u>5,212,414.49</u></u>
	SUPERÁVIT/DÉFICIT	<u><u>1,667,815.26</u></u>



**SERVICIOS PERSONALES \$ 1,963,440.48**

se integran los pagos de servicios personales, sueldos a personal permanente, personal eventual, compensaciones prima vacacional, prima de antigüedad, gratificaciones de fin de año

**MATERIALES Y SUMINISTROS \$ 1,142,571.27**

se integran los materiales y suministros como son, materiales de administración, emisión de documentos y art. Oficiales alimentos y utensilios, materiales y artículos de construcción y reparación, productos químicos, farmacéuticos, combustibles y lubricantes, herramientas menores

**SERVICIOS GENERALES \$ 618,478.30**

Integran los servicios básicos, servicios de arrendamiento, servicios profesionales, bancarios, comerciales. De

instalación y reparación, así como otros servicios generales necesarios para la operatividad de la comisión.

TRANSFERENCIAS, ASIGNACIONES, SUBSIDIOS Y OTRAS AYUDAS \$ 827,510.71

Integran el importe de los descuentos a Inapam, Insen, pensionados y jubilados

GASTO DE INVERSIÓN \$ 660,413.73

Integran las adquisiciones del ejercicio fiscal en patrimonio

OTROS GASTOS Y PERDIDAS EXTRAORDINARIAS \$ 0.00

### NOTAS AL ESTADO DE SITUACION FINANCIERA

El Estado de Situación Financiera cumple con el postulado de Revelación suficiente, ya que la información que muestra es amplia y precisa, así mismo se tiene el postulado de importancia relativa.

Activo:

#### 1. Efectivo y Equivalentes:

Los fondos con afectación especifican caja 2023, es \$ 45,282.95

Menos un saldo negativo de ejercicios anteriores \$ - 1,587.91

Bancos:

Los saldos en Bancos representados en el Estado de Situación Financiera al 30 de septiembre de 2023 refieren saldos existentes por la cantidad describiéndose de la siguiente manera:

Saldo al 30 de septiembre de 2023 es de \$ 1,403,936.47

FUENTE DE FINANCIAMIENTO	IMPORTE
INGRESOS PROPIOS 2023	1,403,936.47
INGRESOS PROPIOS 2022	0.00
INGRESOS PROPIOS 2021	0.00
TOTAL	1,403,936.47

#### 2. DERECHOS A RECIBIR EFECTIVO Y EQUIVALENTES Y BIENES O SERVICIOS:

NOMBRE DE DEUDOR	CONCEPTO	IMPORTE
Cliente no identificado ejercicios anteriores	Ingresos	1,587.91
personal caysa	Transferencia erronea	13,045.43
		14,633.34

D) Recuperación de I.V.A \$ 694,002.36

#### 3.- INVERSIONES FINANCIERAS:

Al 30 de septiembre de 2023, la Comisión de Agua y Saneamiento del Municipio de Ajacuba, Hidalgo, no ha contratado fidecomisos tal como se muestra en los Estados Financieros.





**INVENTARIOS**

**4.- BIENES MUEBLES, INMUEBLES, INTANGIBLES, INFRAESTRUCTURA Y CONSTRUCCIONES EN PROCESO.**

Las adquisiciones de bienes muebles que la Comisión de Agua y Saneamiento del Municipio de Ajacuba, Hidalgo. Realizo se sujetaron a las reglas de registro y valoración del patrimonio al que hace referencia el art. 23 de la Ley de Contabilidad Gubernamental, así como a las políticas internas, a fin de proteger y comprobar la autenticidad de la inversión.

La comisión contempla que todos los movimientos al inventario de Bienes Muebles e Inmuebles atiendan al cumplimiento de las políticas institucionales y cuenten con las autorizaciones correspondientes, considerando la salvaguarda bajo los controles establecidos para tal efecto.

Al 30 de septiembre de 2023, se realizaron adquisiciones de bienes patrimoniales y los saldos actuales consistentes en: BIENES MUEBLES, INMUEBLES, INTANGIBLES, INFRAESTRUCTURA Y CONSTRUCCIONES EN PROCESO.

Se integra de la siguiente manera:

**ADQUISICIONES AL 30 DE SEPTIEMBRE DE 2023**

NOMBRE DEL BIEN	ÁREA DE ADSCRIPCIÓN	FECHA DE ADQUISICIÓN	COSTO DE ADQUISICIÓN
3 ANAQUELES DE METAL 5 NVELES	ADMINISTRATIVO	13/07/2023	4,056.00
ENFRIADOR EVAPORATIVO	ADMINISTRATIVO	03/08/2023	4,200.00
6 ESCRITORIO DE OFICINA	ADMINISTRATIVO	30/08/2023	20,943.10
ESCANER HP	ADMINISTRATIVO	13/07/2023	9,141.38
MULTIFUNCIONAL FOTOCOPIADORA	ADMINISTRATIVO	06/07/2023	7,387.07
COMPUTADORA ALL	ADMINISTRATIVO	01/09/2023	10,745.69
COMPUTADORA ALL	ADMINISTRATIVO	01/09/2023	10,745.69
COMPUTADORA LAP TOP	ADMINISTRATIVO	01/09/2023	6,672.41



**ALMACENES:**

**LIBRO DE ALMACÉN DE MATERIALES Y SUMINISTROS DE CONSUMO**

Al 30 de septiembre de 2023  
(Cifras en pesos y centavos)

Código	Subcuenta/Partida Genérica	Cantidad	Unidad de medi	Costo unitar
0	0	0	0	0
1.1.5.1.1	MATERIALES DE ADMINISTRACIÓN, EMISIÓN DE DOCUMENTOS Y ARTÍCULOS OFICIALES	0	0	0
0	0	0	0	0
1.1.5.1.2	ALIMENTOS Y UTENSILIOS	0	0	0
0	0	0	0	0
1.1.5.1.3	MATERIALES Y ARTÍCULOS DE CONSTRUCCIÓN Y DE REPARACIÓN	0	0	0
0	0	0	0	0
1.1.5.1.4	PRODUCTOS QUÍMICOS, FARMACÉUTICOS Y DE LABORATORIO	0	0	0
0	0	0	0	0
1.1.5.1.5	COMPUSTIBLES, LUBRICANTES Y ADITIVOS	0	0	0
0	0	0.00	0.00	0.00



1.1.5.1.6	VESTUARIO, BLANCOS, PRENDAS DE PROTECCIÓN Y ARTÍCULOS DEPORTIVOS	0	0	0
0	0	0	0	0
1.1.5.1.7	MATERIALES Y SUMINISTROS DE SEGURIDAD	0	0	0
0	0	0	0	0
1.1.5.1.8	HERRAMIENTAS, REFACCIONES Y ACCESORIOS MENORES PARA CONSUMO	0	0	0
TOTAL				



**BIENES MUEBLES, INMUEBLES E INTANGIBLES**

**MUNICIPIO DE AJACUBA HIDALGO**  
**LIBRO DE INVENTARIOS DE BIENES MUEBLES E INMUEBLES**  
**Al 30 de Septiembre de 2023**  
**(Cifras en pesos y centavos)**  
**0**  
**Código**

Código	Cuenta	Descr	Cantidad	Unidad de medi
1	1.2.3.1	TERRENOS	0	
2	1.2.3.2	VIVIENDAS	0	
3	1.2.3.3	EDIFICIOS NO HABITADOS	0	
4	1.2.3.4.1	INFRAESTRUCTURA DE FERROVIARIOS	0	
4	1.2.3.4.2	INFRAESTRUCTURA POR AEROPUERTO	0	
4	1.2.3.4.3	INFRAESTRUCTURA AERONAUTICA	0	
4	1.2.3.4.4	INFRAESTRUCTURA DE SANEAMIENTO, HIDROELECTRICA	0	
4	1.2.3.4.5	INUNDACIONES	0	
7	1.2.3.4.6	INFRAESTRUCTURA ELÉCTRICA	0	
4	1.2.3.4.7	INFRAESTRUCTURA DE HIDROCARBUROS	0	
4	1.2.3.4.8	INFRAESTRUCTURA DE PETROQUÍMICA	0	
4	1.2.3.4.9	OTROS BIENES INMUEBLES	0	
5110	1.2.4.1.1	MUEBLES DE OFICINA	39	
5120	1.2.4.1.2	MUEBLES, EXCEPTO DE OFICINA	0	
5150	1.2.4.1.3	EQUIPO DE CÓMPUTO Y PERIFÉRICOS	0	
5190	1.2.4.1.9	LA INFORMACIÓN	0	
5210	1.2.4.2.1	OTROS MOBILIARIOS Y EQUIPOS	0	
5220	1.2.4.2.2	ADMINISTRACIÓN	0	
5230	1.2.4.2.3	EQUIPOS Y APARATOS DEPORTIVOS	0	
5290	1.2.4.2.9	APARATOS DEPORTIVOS	0	
5310	1.2.4.3.1	CÁMARAS FOTOGRAFICAS	0	
5320	1.2.4.3.2	OTRO MOBILIARIO Y EQUIPO RECREATIVO	0	
5410	1.2.4.4.1	EQUIPO MÉDICO Y DE INSTRUMENTAL MÉDICO	0	
5420	1.2.4.4.2	VEHÍCULOS Y EQUIPO CARROCERÍAS Y REMOLQUES	2	
5430	1.2.4.4.3	EQUIPO AEROSPAcial	1	
5440	1.2.4.4.4	EQUIPO FERROVIARIO	0	
5450	1.2.4.4.5	EMBARCACIONES	0	
5490	1.2.4.4.9	OTROS EQUIPOS DE TRANSPORTE	0	
5510	1.2.4.5	EQUIPO DE DEPENSA Y MAQUINARIA Y EQUIPOS	0	
5610	1.2.4.6.1	MAQUINARIA Y EQUIPOS	19	
5620	1.2.4.6.2	MAQUINARIA Y EQUIPOS	0	
5630	1.2.4.6.3	SISTEMAS DE AIRE ACONDICIONADO	0	
5640	1.2.4.6.4	CALEFACCIÓN Y DE REFRIGERACIÓN INDUSTRIAL Y COMERCIAL	0	
5650	1.2.4.6.5	EQUIPO DE COMUNICACIÓN	0	
5660	1.2.4.6.6	TELECOMUNICACIÓN	0	
		EQUIPOS DE GENERACIÓN Y APARATOS Y ACCESORIOS	21	



5670	1.2.4.6.7	HERRAMIENTAS Y MÁQU	
5690	1.2.4.6.9	OTROS EQUIPOS	39
5130	1.2.4.7.1	BIENES ARTÍSTICOS,	0
		CIENTÍFICOS	0
5140	1.2.4.7.2	OBJETOS DE VALOR	0
5710	1.2.4.8.1	BOVINOS	0
5720	1.2.4.8.2	PORCINOS	0
5730	1.2.4.8.3	AVES	0
5740	1.2.4.8.4	OVINOS Y CAPRINOS	0
5750	1.2.4.8.5	PECES Y ACUICULTURA	0
5760	1.2.4.8.6	EQUINOS	0
5770	1.2.4.8.7	ESPECIES MENORES Y	0
5780	1.2.4.8.8	ÁRBOLES Y PLANTAS	0
5790	1.2.4.8.9	OTROS ACTIVOS BIOLÓ	0
		TOTAL	171




**DEPRECIACION DE BIENES MUEBLES, INMUEBLES E INTANGIBLES**

Descripción	Número	Número de inventario:	Alta:	Vida:	TDA:	TOM:	TOD:	DT:	Porc	Valor desecho:	Valor del Bien:	Depreciación:
<b>MUEBLES DE OFICINA Y ESTANTERÍA</b>												
ESCRITORIO EN L CA	1		31 DIC 2016	4.00	25.00	2.08	0.07	2464	#####	0.00	1,377.59	1,377.59
SILLA	2		31 DIC 2016	2.00	50.00	4.17	0.14	2464	#####	0.00	1,547.42	1,547.42
SILLA SECRETARIAL NEGRA	43		02 MAR 2020	4.00	25.00	2.08	0.07	1307	#####	0.00	1,250.00	1,041.67
ESTANTE LIBRERO METALICO 2 FUERTAS	53	CAYSA_01+511-001-02	31 JUL 2020	0.00	0.00	0.00	0.00	1156	#####	0.00	1.00	0.00
MUEBLE DE MADERA	54	CAYSA_01-511-001-05	31 JUL 2020	0.00	0.00	0.00	0.00	1156	#####	0.00	1.00	0.00
SILLA SECRETARIAL COLOR GRIS	55	CAYSA_01-511-001-08	31 JUL 2020	0.00	0.00	0.00	0.00	1156	#####	0.00	1.00	0.00
MUEBLE DE MADERA	56	CAYSA_01-511-001-10	31 JUL 2020	0.00	0.00	0.00	0.00	1156	#####	0.00	1.00	0.00
MESA DE MADERA	57	CAYSA_01-511-001-11	31 JUL 2020	0.00	0.00	0.00	0.00	1156	#####	0.00	1.00	0.00
ESCRITORIO METALICO	58	CAYSA_11-561-006-03	04 JUL 2020	0.00	0.00	0.00	0.00	1183	#####	0.00	1.00	0.00
ESTANTE METALICO 4 DIVISIONES	59		31 JUL 2020	0.00	0.00	0.00	0.00	1156	#####	0.00	1.00	0.00
GULLOTINA	63	CAYSA_01-511-001-06	31 JUL 2020	0.00	0.00	0.00	0.00	1156	#####	0.00	820.00	0.00
SILLA DE PLASTICO	64		31 JUL 2020	0.00	0.00	0.00	0.00	1156	#####	0.00	1.00	0.00
SILLA DE PLASTICO	65		31 JUL 2020	0.00	0.00	0.00	0.00	1156	#####	0.00	1.00	0.00
SILLA DE PLASTICO	66		31 JUL 2020	0.00	0.00	0.00	0.00	1156	#####	0.00	1.00	0.00
SILLA DE PLASTICO	67		31 JUL 2020	0.00	0.00	0.00	0.00	1156	#####	0.00	1.00	0.00
SILLA DE PLASTICO	68		31 JUL 2020	0.00	0.00	0.00	0.00	1156	#####	0.00	1.00	0.00
SILLA DE MADERA	70		31 JUL 2020	0.00	0.00	0.00	0.00	1156	#####	0.00	1.00	0.00
SILLA DE MADERA	71		31 JUL 2020	0.00	0.00	0.00	0.00	1156	#####	0.00	1.00	0.00
FRANCO	72		31 JUL 2020	0.00	0.00	0.00	0.00	1156	#####	0.00	597.01	0.00
SILLA DE MADERA COLOR GRIS	73		31 JUL 2020	0.00	0.00	0.00	0.00	1156	#####	0.00	1.00	0.00
SILLA DE MADERA COLOR GRIS	74		31 JUL 2020	0.00	0.00	0.00	0.00	1156	#####	0.00	1.00	0.00
SILLA DE MADERA COLOR GRIS	75		31 JUL 2020	0.00	0.00	0.00	0.00	1156	#####	0.00	1.00	0.00
ESTANTE CON SEPARACIONES	120	CAYSA_03-561-002-02	31 JUL 2020	0.00	0.00	0.00	0.00	1156	#####	0.00	1.00	0.00
INVENTORIO	133		12 NOV 2021	0.00	0.00	0.00	0.00	897	#####	0.00	2,350.00	0.00
2 ESTANTE METALICO GALV. 3 NIV. 90X10X18	142		14 SEP 2022	0.00	0.00	0.00	0.00	281	#####	0.00	2,075.00	0.00
ESCRITORIO CHAIRMAN TRAMADO CHOCOLATE	143		22 SEP 2022	0.00	0.00	0.00	0.00	373	#####	0.00	861.21	0.00
ESTANTE METALICO MED 5 NIVELES 3 PIEZAS	151		22 NOV 2022	0.00	0.00	0.00	0.00	332	#####	0.00	4,056.00	0.00
2 SILLAS MOVIL METAL	152		10 ENE 2023	0.00	0.00	0.00	0.00	263	#####	0.00	860.34	0.00
MESA PLEGABLE PORTAFOLIO	153		10 ENE 2023	0.00	0.00	0.00	0.00	263	#####	0.00	0.00	0.00
SILLA OFIC CHAIRMAN SHADON	161		10 ENE 2023	0.00	0.00	0.00	0.00	263	#####	0.00	0.00	0.00
SILLA OFIC CHAIRMAN SHADON	162		10 ENE 2023	0.00	0.00	0.00	0.00	263	#####	0.00	0.00	0.00
SILLA OFIC CHAIRMAN SHADON	163		10 ENE 2023	0.00	0.00	0.00	0.00	263	#####	0.00	0.00	0.00
SILLA OFIC CHAIRMAN SHADON	164		10 ENE 2023	0.00	0.00	0.00	0.00	263	#####	0.00	0.00	0.00
SILLA OFIC CHAIRMAN SHADON	165		10 ENE 2023	0.00	0.00	0.00	0.00	263	#####	0.00	0.00	0.00
SILLA OFIC CHAIRMAN SHADON	166		10 ENE 2023	0.00	0.00	0.00	0.00	263	#####	0.00	0.00	0.00
3 ANAQUELES DE METAL 5 NIVELES	173		13 JUL 2023	0.00	0.00	0.00	0.00	79	#####	0.00	4,056.00	0.00
BIERTADOR EVASORATIVO	176		03 AGO 2022	0.00	0.00	0.00	0.00	58	#####	0.00	4,200.00	0.00
SILLA EJECUTIVA GIATORIA	177		03 AGO 2023	0.00	0.00	0.00	0.00	52	#####	0.00	0.00	0.00
6 ESCRITORIO DE OFICINA	178		30 AGO 2023	6.00	16.67	1.39	0.05	31	#####	24,294.00	20,943.10	0.00
<b>SUBTOTAL MUEBLES DE OFICINA Y ESTANTERÍA</b>	<b>39</b>									<b>24,294.00</b>	<b>10,014.67</b>	<b>3,966.68</b>
<b>MUEBLES, EXCEPTO DE OFICINA Y ESTANTERÍA</b>												
PARRILLA ELUCINETTA	69	CAYSA_02-511-002-02	31 JUL 2020	0.00	0.00	0.00	0.00	1156	#####	0.00	1.00	0.00
<b>SUBTOTAL MUEBLES, EXCEPTO DE OFICINA Y E</b>	<b>1</b>									<b>0.00</b>	<b>1.00</b>	<b>0.00</b>
<b>EQUIPO DE CÓMPUTO Y DE TECNOLOGÍAS DE LA</b>												
LAP TOP HP EDICION ESPECIAL BEATS ROOM N	3		31 DIC 2016	3.00	33.33	2.78	0.09	2464	#####	0.00	0.00	0.00
IMPRESORA	15		27 MAR 2017	5.00	20.00	1.67	0.05	2378	#####	0.00	5,650.00	5,650.00
LAPTOP GRIS	20		27 JUL 2017	3.00	33.33	2.78	0.09	2256	#####	0.00	10,788.00	10,788.00
LAPTOP	21		27 JUL 2017	3.00	33.33	2.78	0.09	2256	#####	0.00	13,572.00	13,572.00
IMPRESORA	22		07 AGO 2017	3.00	33.33	2.78	0.09	2245	#####	0.00	0.00	0.00




IMPRESORA	23		07 ABO 2017	3.00	33.33	2.78	0.09	2245	####	0.00	0.00	0.00
IMPRESORA	24		07 ABO 2017	3.00	33.33	2.78	0.09	2245	####	0.00	0.00	0.00
MULTIFUNCIONAL	25		19 DIC 2017	3.00	33.33	2.78	0.09	2111	####	0.00	0.00	0.00
MULTIFUNCIONAL	26		19 DIC 2017	3.00	33.33	2.78	0.09	2111	####	0.00	0.00	0.00
IMPRESORA	28		20 FEB 2018	3.00	33.33	2.78	0.09	2048	####	0.00	0.00	0.00
MULTIFUNCIONAL	29		06 JUN 2018	3.00	33.33	2.78	0.09	1942	####	0.00	5,696.00	9,686.00
IMPRESORA MULTIFUNCIONAL	30		06 JUN 2018	3.00	33.33	2.78	0.09	1942	####	0.00	0.00	0.00
LAPTOP	31		06 JUN 2018	3.00	33.33	2.78	0.09	1942	####	0.00	8,120.00	8,120.00
COMPUTADORA ALL IN ONE	32		18 ENE 2019	3.00	33.33	2.78	0.09	1716	####	1.00	8,838.00	8,837.00
MULTIFUNCIONAL	33		18 ENE 2019	3.00	33.33	2.78	0.09	1716	####	0.00	8,000.00	8,000.00
LAPTOP ASUS AMD 10	45		19 MAR 2020	3.00	33.33	2.78	0.09	1290	####	0.00	12,000.00	12,000.00
IMPRESORA MULTIFUNCIONAL	46		25 MAR 2020	3.00	33.33	2.78	0.09	1284	####	0.00	17,232.76	17,232.76
EQUIPO COMPUTO AIG HP 24 E1011A 4GB 1TB	48		01 JUL 2020	0.00	0.00	0.00	0.00	1186	####	0.00	8,921.82	0.00
MONITOR	60	CAYSA_01-511-0023-03	31 JUL 2020	0.00	0.00	0.00	0.00	1156	####	0.00	1.00	0.00
CPU	61	CAYSA_01-511-0023-11	31 JUL 2020	0.00	0.00	0.00	0.00	1156	####	0.00	1.00	0.00
LAP TOP ACER	140		21 JUL 2022	0.00	0.00	0.00	0.00	426	####	0.00	19,475.29	0.00
IMPRESORA MULTIFUNCIONAL	154		30 ENE 2023	0.00	0.00	0.00	0.00	243	####	0.00	0.00	0.00
COMPUTADORA BLANCA	155		30 ENE 2023	0.00	0.00	0.00	0.00	243	####	0.00	0.00	0.00
IMPRESORA BROTHER	156		15 FEB 2023	0.00	0.00	0.00	0.00	227	####	0.00	0.00	0.00
IMPRESORA EPSON	157		15 FEB 2023	0.00	0.00	0.00	0.00	227	####	0.00	0.00	0.00
ESCANNER HP	172		13 JUL 2022	0.00	0.00	0.00	0.00	79	####	0.00	3,141.38	0.00
MULTIFUNCIONAL FOTOCOPIADORA	174		06 JUL 2023	0.00	0.00	0.00	0.00	86	####	0.00	7,387.07	0.00
COMPUTADORA ALL	179		01 SEP 2023	10.00	10.00	0.83	0.03	29	####	0.00	10,745.69	0.00
COMPUTADORA ALL	180		02 SEP 2023	10.00	10.00	0.83	0.03	29	####	0.00	10,745.69	0.00
COMPUTADORA LAP TOP	181		01 SEP 2023	10.00	10.00	0.83	0.03	29	####	0.00	6,672.41	0.00
SUBTOTAL EQUIPO DE COMPUTO Y DE TECNOLOGOS	30									1.00	166,378.11	93,885.76
OTROS MOBILIARIOS Y EQUIPOS DE ADMINISTRACION												
TELEFONO	62	CAYSA_01-511-003-07	31 JUL 2020	0.00	0.00	0.00	0.00	1156	####	0.00	1.00	0.00
2 NOBREAK FORZA UPS110V 750VA/350M	127		03 SEP 2021	0.00	0.00	0.00	0.00	757	####	0.00	3,000.00	0.00
NO BREAK	130		05 OCT 2021	0.00	0.00	0.00	0.00	725	####	0.00	0.00	0.00
DISCO DURO	131		05 OCT 2021	0.00	0.00	0.00	0.00	725	####	0.00	2,446.58	0.00
BACINA KRIBER 24900	132		12 NOV 2021	0.00	0.00	0.00	0.00	687	####	0.00	3,000.00	0.00
TELEFONO CELULAR	138		25 MAY 2022	0.00	0.00	0.00	0.00	493	####	0.00	3,160.00	0.00
VENTILADOR KRIBER	139		25 MAY 2022	0.00	0.00	0.00	0.00	493	####	0.00	935.00	0.00
SUBTOTAL OTROS MOBILIARIOS Y EQUIPOS DE	7									0.00	12,742.55	0.00
VEHICULOS Y EQUIPO TERRESTRE												
NISSAN NP300 ESTACAS	4		31 DIC 2016	4.00	25.00	2.08	0.07	2464	####	0.00	203,448.28	203,448.28
CAMIONETA NISSAN MODELO 2022	135		09 FEB 2022	0.00	0.00	0.00	0.00	598	####	0.00	334,396.55	0.00
SUBTOTAL VEHICULOS Y EQUIPO TERRESTRE...	2									0.00	537,844.83	203,448.28
CAMIONES Y REMOLQUES												
CARROCERIA PARA NISSAN 2022	144		30 SEP 2022	0.00	0.00	0.00	0.00	365	####	0.00	27,000.00	0.00
SUBTOTAL CAMIONES Y REMOLQUES.....	1									0.00	27,000.00	0.00
OTROS EQUIPOS DE TRANSPORTE												
MOTOCICLETA	35		31 MAY 2019	4.00	25.00	2.08	0.07	1583	####	0.00	56,655.17	56,655.17
MOTOCICLETA NUEVA	36		31 MAY 2019	4.00	25.00	2.08	0.07	1583	####	0.00	56,655.17	56,655.17
MOTOCICLETA	170		12 MAY 2023	0.00	0.00	0.00	0.00	241	####	52,499.00	0.00	0.00
CAMIONETA GENERAL MOTORS	175		29 JUL 2023	0.00	0.00	0.00	0.00	63	####	0.00	0.00	0.00
SUBTOTAL OTROS EQUIPOS DE TRANSPORTE....	4									52,499.00	113,310.34	113,310.34
MAQUINARIA Y EQUIPO INDUSTRIAL												
BOMBA	74		17 MAR 2017	3.00	33.33	2.78	0.09	2306	####	0.00	70,000.00	70,000.00
ANEMOMETRO DE GANCHO	18		04 JUN 2017	3.00	33.33	2.78	0.09	2509	####	0.00	2,937.29	2,937.29
BOMBA ELECTRICO SUMERGIBLE	19		30 MAY 2017	0.00	0.00	0.00	0.00	2314	####	0.00	108,460.00	0.00
BOMBA SUMERGIBLE 175 HP	27		29 DIC 2017	4.00	25.00	2.08	0.07	2101	####	0.00	180,000.00	180,000.00
BOMBA 8400-22 40 HP A 440 VOLTS 9.5 L/S	40		09 DIC 2019	3.00	33.33	2.78	0.09	1391	####	0.00	63,969.69	63,969.69
BOMBA	47		28 MAR 2020	3.00	33.33	2.78	0.09	1281	####	0.00	63,738.00	63,738.00
BOMBA SUMERGIBLE 1 HP 150W/100V	76	CAYSA_02-561-002-01	31 JUL 2020	0.00	0.00	0.00	0.00	1156	####	0.00	4,408.00	0.00
BOMBA SUMERGIBLE 75 HP	77	CAYSA_02-561-002-02	31 JUL 2020	0.00	0.00	0.00	0.00	1156	####	0.00	1.00	0.00
BOMBA SUMERGIBLE 60 HP	78	CAYSA_02-561-006-01	31 JUL 2020	0.00	0.00	0.00	0.00	1156	####	0.00	1.00	0.00
BOMBA SUMERGIBLE 15 HP	79	CAYSA_10-511-004-01	31 JUL 2020	0.00	0.00	0.00	0.00	1156	####	0.00	31,295.00	0.00
BOMBA SUMERGIBLE 75 HP	80	CAYSA_04-561-006-01	31 JUL 2020	0.00	0.00	0.00	0.00	1156	####	0.00	1.00	0.00
BOMBA SUMERGIBLE 60 HP	83	CAYSA_05-561-006-01	31 JUL 2020	0.00	0.00	0.00	0.00	1156	####	0.00	1.00	0.00
ANEMOMETRO 0 A 300 AMP	90	CAYSA_02-561-006-07	31 JUL 2020	0.00	0.00	0.00	0.00	1156	####	0.00	1.00	0.00
ANEMOMETRO 0 A 300 AMP	91	CAYSA_03-561-006-03	31 JUL 2020	0.00	0.00	0.00	0.00	1156	####	0.00	1.00	0.00
ANEMOMETRO 0 A 600 AMP	92	CAYSA_04-561-006-02	31 JUL 2020	0.00	0.00	0.00	0.00	1156	####	0.00	1.00	0.00
VOLTIMETRO 100-300V	104	CAYSA_07-511-001-01	31 JUL 2020	0.00	0.00	0.00	0.00	1156	####	0.00	1.00	0.00
VOLTIMETRO 0-600V	105	CAYSA_04-561-006-08	31 JUL 2020	0.00	0.00	0.00	0.00	1156	####	0.00	1.00	0.00



2020 - 2024

MEMBR DE 6 BUIS	110	CAYSA_04-561-007-01	31 JUL 2020	0.00	0.00	0.00	0.00	1156	#####	0.00	1.00	0.00
CONCRETO PARA CONCRETO	126		24 JUL 2021	0.00	0.00	0.00	0.00	798	#####	0.00	25,500.00	0.00
SUBTOTAL MAQUINARIA Y EQUIPO INDUSTRIAL	19									0.00	52,317.99	382,644.98
EQUIPOS DE GENERACION ELÉCTRICA, APARATO												
TRANSFORMADOR EN SECO 500VA	5		31 DIC 2016	3.00	33.33	2.78	0.09	2464	#####	0.00	8,700.00	8,700.00
TRANSFORMADOR	6		08 DIC 2016	0.00	0.00	0.00	0.00	2487	#####	0.00	31,000.00	0.00
TRANSFORMADOR 75 KVA TRIFASICO TIPO POSTE	10		31 DIC 2016	0.00	0.00	0.00	0.00	2464	#####	0.00	47,000.00	0.00
BANCO DE CAPACITADORES DE 70 KVAR A 440	11		31 DIC 2016	0.00	0.00	0.00	0.00	2464	#####	0.00	22,900.00	0.00
MECORIZADOR MARCA T BAR MEXICANO UR-1N14 TIPO T	12		31 DIC 2016	0.00	0.00	0.00	0.00	2464	#####	0.00	13,850.00	0.00
TRANSFORMADOR	83	CAYSA_02-561-006-04	31 JUL 2020	0.00	0.00	0.00	0.00	1156	#####	0.00	1.00	0.00
TRANSFORMADOR 75 KVA	84	CAYSA_03-561-006-04	31 JUL 2020	0.00	0.00	0.00	0.00	1156	#####	0.00	1.00	0.00
TRANSFORMADOR 75 KVA	85	CAYSA_09-561-006-04	31 JUL 2020	0.00	0.00	0.00	0.00	1156	#####	0.00	1.00	0.00
TRANSFORMADOR 112.5 KVA	86	CAYSA_04-561-006-06	31 JUL 2020	0.00	0.00	0.00	0.00	1156	#####	0.00	1.00	0.00
TRANSFORMADOR 440-110 V	87	CAYSA_04-561-006-07	31 JUL 2020	0.00	0.00	0.00	0.00	1156	#####	0.00	1.00	0.00
TRANSFORMADOR 45 KVA	88	CAYSA_05-561-006-07	31 JUL 2020	0.00	0.00	0.00	0.00	1156	#####	0.00	1.00	0.00
TRANSFORMADOR 240-120 V	89	CAYSA_05-561-006-09	31 JUL 2020	0.00	0.00	0.00	0.00	1156	#####	0.00	1.00	0.00
INTERRUPTOR DE SEGURIDAD	98	CAYSA_09-511-004-01	31 JUL 2020	0.00	0.00	0.00	0.00	1156	#####	0.00	1.00	0.00
INTERRUPTOR DE SEGURIDAD	99	CAYSA_04-511-001-02	31 JUL 2020	0.00	0.00	0.00	0.00	1156	#####	0.00	1.00	0.00
INTERRUPTOR DE CUCHILLAS 400AMP	100	CAYSA_04-561-006-05	31 JUL 2020	0.00	0.00	0.00	0.00	1156	#####	0.00	1.00	0.00
INTERRUPTOR DE SEGURIDAD	101	CAYSA_09-561-006-03	31 JUL 2020	0.00	0.00	0.00	0.00	1156	#####	0.00	1.00	0.00
SWITCH DE SEGURIDAD TRIFASICA 250 V	103	CAYSA_05-561-006-04	31 JUL 2020	0.00	0.00	0.00	0.00	1156	#####	0.00	1.00	0.00
GENERADOR	117		31 JUL 2020	0.00	0.00	0.00	0.00	1156	#####	0.00	1.00	0.00
TRANSFORMADOR TRIFASICO DE 500VA E-220 G	150		28 OCT 2022	0.00	0.00	0.00	0.00	337	#####	0.00	19,140.00	0.00
MICROMOTORES	159		18 MAR 2023	0.00	0.00	0.00	0.00	196	#####	0.00	0.00	0.00
GENERADOR DE ENERGIA ELECTRICA	160		11 MAY 2022	0.00	0.00	0.00	0.00	142	#####	0.00	0.00	0.00
SUBTOTAL EQUIPOS DE GENERACION ELÉCTRICA	21									0.00	141,703.00	8,700.00
HERRAMIENTAS Y MÁQUINAS-HERRAMIENTA												
DEPOSITO DE CLORO 1200 LT	111	CAYSA_02-511-004-02	31 JUL 2020	0.00	0.00	0.00	0.00	1156	#####	0.00	1.00	0.00
VALVULA PARA GAS 20MM	112	CAYSA_04-561-002-01	31 JUL 2020	0.00	0.00	0.00	0.00	1156	#####	0.00	1.00	0.00
DEPOSITO DE CLORO 200 LT	113	CAYSA_05-561-002-01	31 JUL 2020	0.00	0.00	0.00	0.00	1156	#####	0.00	1.00	0.00
ESCALA TERMIZAS	114	CAYSA_04-561-002-02	31 JUL 2020	0.00	0.00	0.00	0.00	1156	#####	0.00	1.00	0.00
VALVULA CHECK 6PREG	115	CAYSA_05-511-004-01	31 JUL 2020	0.00	0.00	0.00	0.00	1156	#####	0.00	1.00	0.00
CERCADO 25 X 25 MT	116	CAYSA_05-511-004-02	31 JUL 2020	0.00	0.00	0.00	0.00	1156	#####	0.00	1.00	0.00
GRAPAS PARA CLORO 200 LT	118	CAYSA_09-561-006-02	31 JUL 2020	0.00	0.00	0.00	0.00	1156	#####	0.00	1.00	0.00
CERCADO 25 X 25 MT	119	CAYSA_10-561-006-01	31 JUL 2020	0.00	0.00	0.00	0.00	1156	#####	0.00	1.00	0.00
SUBTOTAL HERRAMIENTAS Y MÁQUINAS-HERRAMIENTA	6									0.00	8.00	0.00
OTROS EQUIPOS												
BOMBA SUMERGIBLE	7		08 DIC 2016	0.00	0.00	0.00	0.00	2487	#####	0.00	126,600.28	25,150.10
BOMBA MARCA BAWER JR 175 HP EN 440 VOLTS	13		08 DIC 2016	0.00	0.00	0.00	0.00	2487	#####	0.00	68,667.31	0.00
BOMBA ELECTRICA SUMERGIBLE	34		28 MAY 2019	4.00	25.00	2.08	0.07	1586	#####	0.00	108,609.59	108,609.59
MOTOBOMBA 2" 5.5 HP	37		09 JUL 2019	3.00	33.33	2.78	0.09	1544	#####	1.00	5,010.00	5,000.00
ARRANCADOR	38		09 SEP 2019	4.00	25.00	2.08	0.07	1482	#####	1.00	20,855.00	19,983.00
ARRANCADORA	39		25 SEP 2019	1.00	25.00	2.08	0.07	1466	#####	0.00	19,742.38	18,919.00
BOMBA 30HP	44		06 MAR 2020	4.00	25.00	2.08	0.07	1303	#####	0.00	59,435.00	49,529.10
BOMBA SUMERGIBLES	49		07 ABR 2020	0.00	0.00	0.00	0.00	1271	#####	0.00	111,199.77	0.00
BOMBA SUMERGIBLE 30 HP 40V	50		08 DIC 2016	0.00	0.00	0.00	0.00	2487	#####	0.00	0.00	0.00
BOMBA SUMERGIBLE 50 HP 460V	51		07 ABR 2020	0.00	0.00	0.00	0.00	1271	#####	0.00	70,941.37	0.00
BOMBA SUMERGIBLE 30HP	52		07 ABR 2020	0.00	0.00	0.00	0.00	1271	#####	0.00	56,576.14	0.00
MOTOBOMBA	62		31 JUL 2020	0.00	0.00	0.00	0.00	1156	#####	0.00	1.00	0.00
ARRANCADOR	69		31 JUL 2020	0.00	0.00	0.00	0.00	1156	#####	0.00	1.00	0.00
ARRANCADOR	91	CAYSA_03-561-006-08	31 JUL 2020	0.00	0.00	0.00	0.00	1156	#####	0.00	1.00	0.00
ARRANCADOR	95	CAYSA_10-561-006-02	31 JUL 2020	0.00	0.00	0.00	0.00	1156	#####	0.00	22,000.00	0.00
ARRANCADOR TRISTION REDUCTIVA	96	CAYSA_05-561-006-02	31 JUL 2020	0.00	0.00	0.00	0.00	1156	#####	0.00	1.00	0.00
ARRANCADOR 20 HP	97		31 JUL 2020	0.00	0.00	0.00	0.00	1156	#####	0.00	1.00	0.00
ARRANCADOR AUTOARRANCADOR 75 HP	102		31 JUL 2020	0.00	0.00	0.00	0.00	1156	#####	0.00	1.00	0.00
BANCO DE CAPACITORES	105	CAYSA_06-511-001-01	31 JUL 2020	0.00	0.00	0.00	0.00	1156	#####	0.00	1.00	0.00
BANCO DE CAPACITORES	106	CAYSA_10-561-006-013	31 JUL 2020	0.00	0.00	0.00	0.00	1156	#####	0.00	1.00	0.00
BANCO DE CAPACITORES	107	CAYSA_04-561-006-004	31 JUL 2020	0.00	0.00	0.00	0.00	1156	#####	0.00	1.00	0.00
BANCO DE CAPACITORES	108	CAYSA_07-511-001-002	31 JUL 2020	0.00	0.00	0.00	0.00	1156	#####	0.00	1.00	0.00
MOTOBOMBA SUMERGIBLE BAWER 200 HP	121		08 FEB 2021	0.00	0.00	0.00	0.00	964	#####	0.00	208,781.00	0.00
BOMBA SUMERGIBLES MARCA SHAKTI DE 60 HP	124		17 ABR 2021	0.00	0.00	0.00	0.00	896	#####	0.00	78,305.00	0.00
MOTOCARRILLO	125		09 JUL 2021	0.00	0.00	0.00	0.00	813	#####	0.00	10,345.50	0.00
MOTOBOMBA	129		20 SEP 2021	0.00	0.00	0.00	0.00	740	#####	0.00	12,000.00	0.00
GENERADOR DE CORRIENTE ELECTRICA	134		17 NOV 2021	0.00	0.00	0.00	0.00	682	#####	0.00	6,900.00	0.00
MOTOBOMBA BAWER	136		28 FEB 2022	0.00	0.00	0.00	0.00	579	#####	0.00	236,667.00	0.00
BOMBA SUMERGIBLE	137		27 ABR 2022	0.00	0.00	0.00	0.00	521	#####	0.00	49,200.00	0.00
BOMBA SUM.	141		14 SEP 2022	0.00	0.00	0.00	0.00	381	#####	0.00	5,025.00	0.00
FASE ALERT (EL MEZQUITE)	145		26 OCT 2022	0.00	0.00	0.00	0.00	339	#####	0.00	10,000.00	0.00
FASE ALERT "TULANCALCO"	146		26 OCT 2022	0.00	0.00	0.00	0.00	339	#####	0.00	10,000.00	0.00
FASE ALERT (VICENTE GUERRERO)	147		26 OCT 2022	0.00	0.00	0.00	0.00	339	#####	0.00	10,000.00	0.00
FASE ALERT (SANTAGO TEZCOTLALCO)	148		26 OCT 2022	0.00	0.00	0.00	0.00	339	#####	0.00	10,000.00	0.00



MOTOR SUMERGIBLE DR 20 HP A 220V	149	28 OCT 2022	0.00	0.00	0.00	0.00	337	####	0.00	34,000.00	0.00	
BOMBA SUMERGIBLE	158	27 FEB 2023	0.00	0.00	0.00	0.00	215	####	0.00	169,800.00	0.00	
BOMBA SUMERGIBLE	167	15 ABR 2023	0.00	0.00	0.00	0.00	168	####	0.00	216,379.29	0.00	
BOJOMARTILLO	169	11 MAY 2023	0.00	0.00	0.00	0.00	142	####	0.00	9,482.76	0.00	
BOMBA ALFARERA	171	30 MAY 2023	0.00	0.00	0.00	0.00	123	####	0.00	130,000.00	0.00	
SUBTOTAL OTROS EQUIPOS.....	29								2.00	1,976,312.20	227,282.65	
SOFTWARE												
SISTEMA NOI 8.0	8	08 DIC 2016	0.00	0.00	0.00	0.00	2487	####	0.00	9,895.00	0.00	
SCAM	9	08 DIC 2016	0.00	0.00	0.00	0.00	2487	####	0.00	36,000.00	5,218.00	
LICENCIA NOI 8.0	16	20 JUN 2017	0.00	0.00	0.00	0.00	2375	####	0.00	5,254.80	0.00	
LICENCIA 16-20	17	03 MAR 2017	0.00	0.00	0.00	0.00	2397	####	0.00	178,080.00	0.00	
SUBTOTAL SOFTWARE.....	4								0.00	229,029.80	5,218.00	
LICENCIAS INFORMÁTICAS E INTELLECTUALES												
NOI 9.0	41	30 DIC 2018	1.00	####	8.33	0.27	1370	####	0.00	10,432.60	10,432.60	
LICENCIA ALMAN XMI	42	11 FEB 2020	1.00	####	8.33	0.27	1327	####	0.00	1,720.69	1,720.69	
LICENCIA CAJA ASPEL 4.0	122	13 FEB 2021	0.09	0.00	0.00	0.00	959	####	0.00	2,800.00	0.00	
LICENCIA ANUAL DEL SISTEMA DE CONTABILIDAD	123	06 MAR 2021	0.00	0.00	0.00	0.00	938	####	0.00	60,000.00	0.00	
LICENCIA ANTI-VIRUS Kaspersky	128	23 SEP 2021	0.00	0.00	0.00	0.00	737	####	0.00	3,050.00	0.00	
LICENCIA CONTABLE 2023	160	03 FEB 2023	0.00	0.00	0.00	0.00	259	####	0.00	60,000.00	0.00	
SUBTOTAL LICENCIAS INFORMÁTICAS E INTELE	6								0.00	138,003.29	12,153.29	
TOTAL:	181									56,796.00	3,840,265.87	1,050,609.98



#### ESTIMACIONES Y DETERIOROS

SE COMTENPLA DE DEPRECIACION DE LOS BIENES MUEBLES, INMUEBLES E INTANGIBLES

#### OTROS ACTIVOS

NO SE TIENEN REGISTRADOS OTROS ACTIVOS

#### PASIVO

##### CUENTAS Y DOCUMENTOS POR PAGAR

INSTITUCIÓN ACREEDORA	FUENTE DE PAGO	CONCEPTO	SALDO
SAT	INGRESOS PROPIOS	IMPUESTO I.S.R. EJER. ANTERIORES	11,605.75
I.V.A. TRASLADADO	INGRESOS PROPIOS	I.V.A. TRASLADADO	11,366.14
clientes CAYSA	INGRESOS PROPIOS	pago por adelantado	196.03
servicios personales por pagar	INGRESOS PROPIOS	pago por adelantado	48,828.04

##### FONDOS Y BIENES DE TERCEROS EN GARANTIA Y/O ADMINISTRACION

Al cierre del tercer trimestre de 2023 no se cuenta con informacion en la contabilidad con terceros

##### PASIVO DIFERIDO

LA TERCER TRIEMESTRE NO SE TIENE PASIVO DEFERIDO

##### PROVISIONES

LA COMISION DE AGUA Y SANEAMIENTO DEL MUNICIPIO DE AJACUBA NO HA REALIZADO REGISTROS CONTABLES DE PROVISIONES AL TERCER TRIMESTRE DE 2023

##### OTROS PASIVOS

NO SE CUENTA CON REGISTROS CONTABLES DE OTROS PASIVOS

##### NOTAS AL ESTADO DE VARIACIONES EN LA HACIENDA PUBLICA/PATRIMONIO

PERIODO COMPRENDIDO DEL 01 DE ENERO AL 30 DE SEPTIEMBRE DE 2023.

El patrimonio de la Comisión de Agua y Saneamiento del Municipio de Ajacuba, Hidalgo. Representa el reconocimiento de los activos y pasivos, adicionado del excedente de ingresos y egresos y de los remanentes de años anteriores.



2020 - 2024

Se integra por la acumulación del patrimonio generado.

Concepto	Hacienda Pública/ Patrimonio Contribuido	Hacienda Pública/ Patrimonio Generado de Ejercicios Ant.	Hacienda Pública/ Patrimonio Generado del Ejercicio	Exceso o Insuficiencia en la Actualización de la Hacienda Pública / Patrimonio /	TOTAL
Hacienda Pública / Patrimonio Contribuido Neto 2022	1,869,264.32				1,869,264.32
Aportaciones	1,869,264.32				1,869,264.32
Donaciones de Capital	0.00				0.00
Actualización de la Hacienda Pública/Patrimonio	0.00				0.00
Hacienda Pública / Patrimonio Generado Neto 2022		801,963.88	1,082,471.46		1,884,435.34
Resultados del Ejercicio (Ahorro/Desahorro)			1,082,471.46		1,082,471.46
Resultados de Ejercicios Anteriores		801,963.88			801,963.88
Revalúos		0.00			0.00
Reservas		0.00			0.00
Rectificaciones de Resultados de Ejercicios Anteriores		0.00			0.00
Exceso o Insuficiencia en la actualización de la Hacienda Pública/Patrimonio Neto 2022				0.00	0.00
Resultado por Posición Monetaria				0.00	0.00
Resultado por Tenencia de Activos no Monetarios				0.00	0.00
Hacienda Pública / Patrimonio Neto Final 2022	1,869,264.32	801,963.88	1,082,471.46	0.00	3,753,699.66
Cambios en la Hacienda Pública / Patrimonio Contribuido Neto 2023	0.00				0.00
Aportaciones	0.00				0.00
Donaciones de Capital	0.00				0.00
Actualización de la Hacienda Pública/Patrimonio	0.00				0.00
Variaciones de la Hacienda Pública / Patrimonio Generado Neto 2023		-392,743.69	1,244,364.59		751,620.90
Resultados del Ejercicio (Ahorro/Desahorro)			2,226,836.05		2,226,836.05
Resultados de Ejercicios Anteriores		-392,743.69	-1,082,471.46		-1,475,215.15
Revalúos			0.00		0.00
Reservas			0.00		0.00
Rectificaciones de Resultados de Ejercicios Anteriores			0.00		0.00
Cambios en el Exceso o Insuficiencia en la Actualización de la Hacienda Pública/Patrimonio Neto 2023				0.00	0.00
Resultado por Posición Monetaria				0.00	0.00
Resultado por Tenencia de Activos no Monetarios				0.00	0.00
Hacienda Pública / Patrimonio Neto Final 2023	1,869,264.32	409,220.19	2,226,836.05	0.00	4,505,320.56



**NOTAS AL ESTADO DE FLUJOS DE EFECTIVO**

PERIODO COMPRENDIDO DEL 01 DE ENERO AL 30 DE SEPTIEMBRE DE 2023.

**1.- Flujo de Efectivo de las Actividades de Operación o de Gestión.**

El análisis de los saldos finales de JUNIO de 2023 y 2022 que figuran en el estado de Flujo de Efectivo en la cuenta de efectivo y equivalentes es como a continuación se describen:

**ESTADO DE FLUJOS DE EFECTIVO  
Del 1 de Enero al 30 de Septiembre de 2023 y 2022**

Concepto	2023	2022
FLUJOS DE EFECTIVO DE LAS ACTIVIDADES DE OPERACIÓN		
ORIGEN	6,880,229.75	7,160,996.04
IMPUESTOS	0.00	0.00
CURVAS Y APORTACIONES DE SEGURIDAD	0.00	0.00



CUOTAS Y APORTACIONES DE SEGURIDAD SOCIAL	0.00	0.00
CONTRIBUCIONES DE MEJORAS	0.00	0.00
DERECHOS	6,880,061.14	7,159,716.12
PRODUCTOS	0.00	0.00
APROVECHAMIENTOS	168.61	1,279.92
INGRESOS POR VENTAS DE BIENES Y SERVICIOS	0.00	0.00
PARTICIPACIONES Y APORTACIONES	0.00	0.00
TRANSFERENCIAS, ASIGNACIONES, SUBSIDIOS Y OTRAS AYUDAS	0.00	0.00
OTROS ORIGENES DE OPERACIÓN	0.00	0.00
APLICACIÓN	4,491,566.71	5,672,724.97
SERVICIOS PERSONALES	1,903,005.43	2,837,169.87
MATERIALES Y SUMINISTROS	1,142,571.27	1,152,151.85
SERVICIOS GENERALES	618,478.30	639,779.93
TRANSFERENCIAS INTERNAS Y ASIGNACIONES AL SECTOR PÚBLICO	0.00	0.00
TRANSFERENCIAS AL RESTO DEL SECTOR PÚBLICO	0.00	0.00
SUBSIDIOS Y SUBVENCIONES	827,510.71	1,043,623.32
AYUDAS SOCIALES	0.00	0.00
PENSIONES Y JUBILACIONES	0.00	0.00
TRANSFERENCIAS A FIDEICOMISOS, MANDATOS Y OTROS ANÁLOGOS	0.00	0.00
TRANSFERENCIAS A LA SEGURIDAD SOCIAL	0.00	0.00
DONATIVOS	0.00	0.00
TRANSFERENCIAS AL EXTERIOR	0.00	0.00
PARTICIPACIONES	0.00	0.00
APORTACIONES	0.00	0.00
CONVENIOS	0.00	0.00
OTRAS APLICACIONES DE OPERACIÓN	0.00	0.00
FLUJOS NETOS DE EFECTIVO POR ACTIVIDADES DE OPERACIÓN	2,388,663.04	1,466,271.07




FLUJOS DE EFECTIVO DE LAS ACTIVIDADES DE INVERSIÓN		
ORIGEN	0.00	0.00
BIENES INMUEBLES, INFRAESTRUCTURA Y CONSTRUCCIONES EN PROCESO	0.00	0.00
BIENES MUEBLES	0.00	0.00
OTROS ORIGENES DE INVERSIÓN	0.00	0.00
APLICACIÓN	660,413.73	775,994.05
BIENES INMUEBLES, INFRAESTRUCTURA Y CONSTRUCCIONES EN PROCESO	0.00	0.00
BIENES MUEBLES	600,413.73	775,994.05
OTRAS APLICACIONES DE INVERSIÓN	60,000.00	0.00
FLUJOS NETOS DE EFECTIVO POR ACTIVIDADES DE INVERSIÓN	-660,413.73	-775,994.05



FLUJOS DE EFECTIVO DE LAS ACTIVIDADES DE FINANCIAMIENTO		
ORIGEN	947,175.44	918,207.85
ENDUDAMIENTO NETO	0.00	0.00
INTERNO	0.00	0.00
EXTERNO	0.00	0.00
OTROS ORIGENES DE FINANCIAMIENTO	947,175.44	918,207.85
APLICACIÓN	2,315,193.87	1,871,172.70
SERVICIOS DE LA DEUDA	0.00	0.00
INTERNO	0.00	0.00
EXTERNO	0.00	0.00
OTRAS APLICACIONES DE FINANCIAMIENTO	2,315,193.87	1,871,172.70
FLUJOS NETOS DE EFECTIVO POR ACTIVIDADES DE FINANCIAMIENTO	-1,468,018.43	-1,052,964.85

Incremento/Disminución Neta en el Efectivo y Equivalentes al Efectivo	260,230.88	-340,687.83
Efectivo y Equivalentes al Efectivo al Inicio del Ejercicio	1,188,988.54	1,529,676.37
Efectivo y Equivalentes al Efectivo al Final del Ejercicio	1,449,219.42	1,188,988.54





**4.- CONCILIACIÓN ENTRE LOS INGRESOS PRESUPUESTARIOS Y CONTABLES.**  
Al periodo 30 de septiembre 2023

**CONCILIACIÓN ENTRE LOS INGRESOS PRESUPUESTARIOS Y CONTABLES:**

Cuenta	Nombre de la Cuenta	Importe	Importe
	1. Ingresos Presupuestarios		6,860,229.75
	2. Más ingresos contables no presupuestarios		0.00
4.3.2	INCREMENTO POR VARIACIÓN DE INVENTARIOS	0.00	
4.3.3	DISMINUCIÓN DEL EXCESO DE ESTIMACIONES POR PÉRDIDA O DETERIORO U OBSOLESCENCIA	0.00	
4.3.4	DISMINUCIÓN DEL EXCESO DE PROVISIONES	0.00	
4.3.9	OTROS IMPGROS Y BENEFICIOS VARIOS	0.00	
	OTROS INGRESOS CONTABLES NO PRESUPUESTARIOS	0.00	
	3. Menos ingresos presupuestarios no contables		0.00
5.2	PRODUCTOS DE CAPITAL	0.00	
6.2	APROVECHAMIENTOS DE CAPITAL	0.00	
0	INGRESOS DERIVADOS DE FINANCLAMIENTOS	0.00	
	OTROS INGRESOS PRESUPUESTARIOS NO CONTABLES	0.00	
	4. Ingresos Contables (4 = 1 + 2 - 3)		6,860,229.75

□  
**CONCILIACIÓN ENTRE LOS EGRESOS PRESUPUESTARIOS Y CONTABLES:**

Cuenta	Nombre de la Cuenta	Importe	Importe
	1. Total de egresos presupuestarios		5,212,414.49
	2. Menos egresos presupuestarios no contables		660,413.73
5.1	MOBILIARIO Y EQUIPO DE ADMINISTRACIÓN	74,751.68	
5.2	MOBILIARIO Y EQUIPO EDUCACIONAL Y RECREATIVO	0.00	
5.3	EQUIPO E INSTRUMENTAL MÉDICO Y DE LABORATORIO	0.00	
5.4	VEHÍCULOS Y EQUIPO DE TRANSPORTE	0.00	
5.5	EQUIPO DE DEFENSA Y SEGURIDAD	0.00	
5.6	MAQUINARIA, OTROS EQUIPOS Y HERRAMIENTAS	525,662.05	
5.7	ACTIVOS BIOLÓGICOS	0.00	
5.8-6.1-6.3	BIENES INMUEBLES	0.00	
5.9	ACTIVOS INTANGIBLES	60,000.00	
6.2	OBRA PÚBLICA	0.00	
7.2	ACCIONES Y PARTICIPACIONES DE CAPITAL	0.00	
7.3	COMPRA DE TÍTULOS Y VALORES	0.00	
7.5	INVERSIONES EN FIDEICOMISOS, MANDATOS Y OTROS ANÁLOGOS	0.00	
7.9	PROVISIONES PARA CONTINGENCIAS Y OTRAS EROGACIONES ESPECIALES	0.00	
9.1	AMORTIZACIÓN DE LA DEUDA PÚBLICA	0.00	
9.9	DEUDOS DE EJERCICIOS FISCALES ANTERIORES (ADEFAS)	0.00	
	OTROS EGRESOS PRESUPUESTARIOS NO	0.00	



CIERRE EGRESOS PRESUPUESTALES NO CONTABLES	0.00	
3. Mas gastos contables no presupuestales		101,392.94
5.5.1 ESTIMACIONES, DEPRECIACIONES, DETERIOROS, OBSOLESCENCIAS Y AMORTIZACIONES	101,392.94	
5.5.2 PROVISIONES	0.00	
5.5.3 DISMINUCIONES DE INVENTARIOS	0.00	
5.5.4 AUMENTO POR INSUFICIENCIA DE ESTIMACIONES POR PÉRDIDA O DETERIORO U OBSOLESCENCIA	0.00	
5.5.5 AUMENTO POR INSUFICIENCIA DE PROVISIONES	0.00	
5.5.9 OTROS GASTOS	0.00	
OTROS GASTOS CONTABLES NO PRESUPUESTALES	0.00	
4. Total de Gasto Contable (4 = 1 - 2 + 3)		4,653,393.70

**2.-NOTAS DE MEMORIA (CUENTAS DE ORDEN)**

Las cuentas de orden se utilizan para registrar movimientos de valores que no afecten o modifiquen el balance del Ente contable, sin embargo

su incorporacion en libros es necesaria con fines de recordatorio , de control y en general sobre los aspectos administrativos, para consignar sus derechos o responsabilidades contingentes que puedan, o no presentarse.



Cuentas de Orden Contables y Presupuestales:

Cuentas de Orden Contables

- Valores
- Emission de Obligaciones
- Avales y Garantias
- Juicios
- Contratos para Inversion Mediante Proyectos para prestacion de Servicios (pps) y similares
- Bienes consecionados o en comodato


CONCEPTO	IMPORTE
Valores	0.00
Emission de Obligaciones	0.00
Avales y Garantias	0.00
Juicios	0.00
Contratos para Inversion Mediante Proyectos para prestacion de Servicios (pps) y similares	0.00
Bienes consecionados o en comodato	0.00
SUMA CUENTAS DE ORDEN CONTABLES	0.00

Cuentas de Orden Presupuestarias:

Cuentas de Ingresos

Refleja los importes de la Ley de Ingresos en sus momentos contables en su recaudacion.

CONCEPTO	IMPORTE
LEY DE INGRESOS ESTIMADA	\$ 7,368,001.78
AMPLIACION DE LEY DE INGRESOS	\$ -
LEY DE INGRESOS MODIFICADA	\$ 7,368,001.78
LEY DE INGRESOS DEVENGADA	\$ 6,880,229.75
LEY DE INGRESOS RECAUDADA	\$ 6,880,229.75
LEY DE INGRESOS DEVENGADA POR RECAUDAR	\$ 487,772.03



**Cuentas de Egresos**

Refleja los importes del Presupuesto de Egresos en sus momentos contables.

CONCEPTO	IMPORTE
PRESUPUESTO DE EGRESOS APROBADO	\$ 7,368,001.78
MODIFICACIONES AL PRESUPUESTO DE EGRESOS	\$ -
PRESUPUESTO DE EGRESOS DISPONIBLE PARA COMPROMETER	\$ 2,155,587.29
PRESUPUESTO DE EGRESOS COMPROMETIDO	\$ 5,212,414.49
PRESUPUESTO DE EGRESOS DEVENGADO	\$ 5,212,414.49
PRESUPUESTO DE EGRESOS EJERCIDO	\$ 5,212,414.49
PRESUPUESTO DE EGRESOS PAGADO	\$ 5,151,980.44

La Comision de agua y Saneamiento del Municipio de Ajacuba, Hgo. Dotara con eficiencia,calidad, eficacia y transparencia servicio de agua potable, saneamiento y alcantarillado a los habitantes del Municipio de Ajacuba, Hgo. A traves de uso de tecnologias, gestion y aplicaci3n de proyectos profesionales, asi como de acciones sociales que beneficien a la ciudadania.

