



COMISION DE AGUA Y SANEAMIENTO DEL
MUNICIPIO DE AJACUBA HIDALGO
ESTADO ANALITICO DE INGRESOS
Del 1 de Enero al 30 de Septiembre de 2023
(Cifras en pesos)

Rubro de Ingresos	Ingreso Estimado (1)	Ampliaciones y Reducciones (2)	Ingreso Modificado (3=1+2)	Ingreso Devengado (4)	Ingreso Recaudado (5)	Diferencia (6=5-1)
IMPUESTOS						
CUOTAS Y APORTACIONES DE SEGURIDAD SOCIAL	0.00	0.00	0.00	0.00	0.00	0.00
CONTRIBUCIONES DE MEJORAS	0.00	0.00	0.00	0.00	0.00	0.00
DERECHOS	7,368,001.78	0.00	7,368,001.78	6,890,061.14	6,880,061.14	-487,940.64
PRODUCTOS	0.00	0.00	0.00	0.00	0.00	0.00
APROVECHAMIENTOS	0.00	0.00	0.00	168.61	168.61	168.61
INGRESOS POR VENTAS DE BIENES Y SERVICIOS	0.00	0.00	0.00	0.00	0.00	0.00
PARTICIPACIONES Y APORTACIONES TRANSFERENCIAS, ASIGNACIONES, SUBSIDIOS Y OTRAS AYUDAS	0.00	0.00	0.00	0.00	0.00	0.00
INGRESOS DERIVADOS DE FINANCIAMIENTOS	0.00	0.00	0.00	0.00	0.00	0.00
TOTAL	7,368,001.78	0.00	7,368,001.78	6,890,229.75	6,880,229.75	0.00
					Ingresos Excedentes	0.00



COMISIÓN DE AGUA Y SANAMIENTO DEL
MUNICIPIO DE AJACUBA HIDALGO
ESTADO ANALÍTICO DE INGRESOS
Del 1 de Enero al 30 de Septiembre de 2023
(Cifras en pesos)

Estado Analítico de Ingresos por Fuente de Financiamiento	Ingreso Estimado (1)	Ampliaciones/ Reducciones (2)	Ingreso Modificado (3=1+2)	Ingreso Devengado (4)	Ingreso Recaudado (5)	Diferencia (6=5-1)
INGRESOS DEL PODER EJECUTIVO FEDERAL O ESPAÑOL Y DE LOS MUNICIPIOS	7,368,001.78	0.00	7,368,001.78	6,830,229.75	6,880,229.75	-487,772.03
IMPUESTOS	0.00	0.00	0.00	0.00	0.00	0.00
CUOTAS Y APORTACIONES DE SEGURIDAD SOCIAL	0.00	0.00	0.00	0.00	0.00	0.00
CONTRIBUCIONES DE MECORAS	0.00	0.00	0.00	0.00	0.00	0.00
DERECHOS	7,368,001.78	0.00	7,368,001.78	6,830,061.14	6,880,061.14	-487,940.64
PRODUCTOS	0.00	0.00	0.00	0.00	0.00	0.00
APROVECHAMIENTOS	0.00	0.00	0.00	168.61	168.61	168.61
PARTICIPACIONES Y APORTACIONES	0.00	0.00	0.00	0.00	0.00	0.00
TRANSFERENCIAS, ASIGNACIONES, SUBSIDIOS Y OTRAS AYUDAS	0.00	0.00	0.00	0.00	0.00	0.00
INGRESOS DE LOS ENTES PÚBLICOS DE LOS PODERES LEGISLATIVO Y JUDICIAL, DE LOS ORGANOS AUTÓNOMOS Y DEL SECTOR PARAESTATAL O PARAMUNICIPAL, ASÍ COMO DE LAS EMPRESAS PRODUCTIVAS DEL ESTADO	0.00	0.00	0.00	0.00	0.00	0.00
CUOTAS Y APORTACIONES DE SEGURIDAD SOCIAL	0.00	0.00	0.00	0.00	0.00	0.00
PRODUCTOS	0.00	0.00	0.00	0.00	0.00	0.00
INGRESOS POR VENTAS DE BIENES Y SERVICIOS	0.00	0.00	0.00	0.00	0.00	0.00
TRANSFERENCIAS, ASIGNACIONES, SUBSIDIOS Y OTRAS	0.00	0.00	0.00	0.00	0.00	0.00



COMISION DE AGUA Y SANEAMIENTO DEL
MUNICIPIO DE AJACUBA HIDALGO
ESTADO ANALITICO DE INGRESOS
Del 1 de Enero al 30 de Septiembre de 2023
(Cifras en pesos)

Estado Analitico de Ingresos por Fuente de Financiamiento	Ingreso Estimado (1)	Ampliaciones/ Reducciones (2)	Ingreso Modificado (3=1+2)	Ingreso Devengado (4)	Ingreso Recaudado (5)	Diferencia (6=5-1)
INGRESOS DERIVADOS DE FINANCIAMIENTO	0.00	0.00	0.00	0.00	0.00	0.00
INGRESOS DERIVADOS DE FINANCIAMIENTOS	0.00	0.00	0.00	0.00	0.00	0.00
TOTAL	7,368,001.78	0.00	7,368,001.78	6,890,229.75	6,880,229.75	0.00
					Ingresos Excedentes	0.00

Bajo protesta de decir verdad declaramos que los Estados Financieros y sus notas son razonablemente correctos y son responsabilidad del emisor.




ING. SERGIO ESPARZA CANALES
DIRECTOR GENERAL

2020 - 2024



ING. NELLY GUADALUPE MONROY
COMISARIO

2020 - 2024

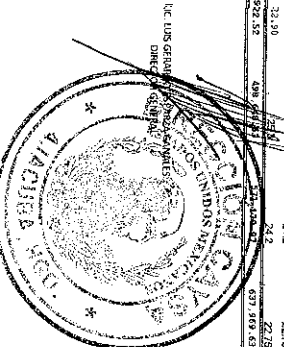


ING. MERITZA ANITA SEVARADO TOPEZ
ADMINISTRADOR

2020 - 2024

COMISION DE AGUA Y SANEAMIENTO DEL MUNICIPIO DE AIAJUBA, HGO. ESTADO AGUA CALIENTE, HGO. ESTADO AGUA CALIENTE, HGO. ESTADO AGUA CALIENTE, HGO.

CODIGO	DESCRIPCION	Presupuesto de Ingresos	Estado	Reservado	Resto	Marzo	Abril	Mayo	Junio	Julio	Agosto	Septiembre	Octubre	Noviembre	Diferencia
0	INGRESOS Y OTROS BENEFICIOS	7,389,001.78	-437,349.49	812,298.73	775,522.52	498,648.63	571,170.87	637,969.63	590,577.54	527,572.40	475,281.24	6,890,229.15	487,772.03		
4.1	INDICEDOR DE DEBIDA	7,389,001.78	1,837,249.69	911,939.75	775,522.52	498,648.63	571,170.87	637,969.63	590,577.54	527,572.40	475,281.24	6,890,229.15	487,772.03		
4.1.4	BANCAJOS	7,389,001.78	1,837,249.69	911,939.75	775,522.52	498,648.63	571,170.87	637,969.63	590,577.54	527,572.40	475,281.24	6,890,229.15	487,772.03		
4.1.4.1	BANCAJOS POR PRESTACION DE SERVICIOS	7,389,001.78	1,837,249.69	911,939.75	775,522.52	498,648.63	571,170.87	637,969.63	590,577.54	527,572.40	475,281.24	6,890,229.15	487,772.03		
4.1.4.1.1	BANCAJOS POR SERVICIO DE ADMINISTRACION	84,531.35	80,521.49	25,571.40	34,138.88	11,015.70	34,628.74	22,029.86	25,123.08	22,329.05	22,120.77	256,548.48	-31,993.13		
4.1.4.1.1.1	BANCAJOS POR SERVICIO DE REINTEGRACION	6,372,143.40	1,792,791.25	761,598.07	715,243.90	472,082.16	515,629.87	560,085.17	579,400.59	513,146.69	451,268.52	6,342,144.81	-28,993.66		
4.1.4.1.1.2	USO DOMESTICO	149,482.22	2,711.41	5,585.73	56,479.15	12,348.24	16,891.40	24,898.40	29,388.62	21,696.35	25,492.51	130,462.91	-14,272.33		
4.1.4.1.1.3	USO INDUSTRIAL	129,292.91	0.00	0.00	0.00	0	0	0	0	0	0	0	0		
4.1.4.1.2	PRESTACION DE SERVICIO DE AGUA	29,202.01	7,667.25	3,177.20	29,298.31	4,986.65	4,679.93	24,898.16	29,760.82	1,056.12	5,099.50	5,864.55	55,217.27	-10,020.95	
4.1.4.1.2.1	SERVICIOS DE AGUA POTABLE	1,985,222.15	718,490.77	200,414.41	215,792.58	124,447.05	124,447.05	124,447.05	124,447.05	124,447.05	124,447.05	124,447.05	124,447.05	124,447.05	
4.1.4.1.2.2	SERVICIOS ADMINISTRATIVOS	4,934.22	2,532.26	2,011.22	2,461.99	693.32	693.32	693.32	693.32	693.32	693.32	693.32	693.32	693.32	
4.1.4.1.2.3	PROCESOS DE REVENDO	941,702.05	103,626.26	54,731.23	24,796.84	15,525.47	23,824.18	25,254.85	25,986.29	17,463.20	17,463.20	24,359.42	302,975.29	61,628.11	
4.1.4.1.2.4	RECONSTRUCCION DE INFRAESTRUCTURA I.V.A.	0.00	0.00	0.00	0.00	0	0	0	0	0	0	0	0		
4.1.4.1.2.5	OTROS APORTE	0.00	0.00	0.00	0.00	0	0	0	0	0	0	0	0		
4.1.4.1.3	OTROS APORTE	0.00	0.00	0.00	0.00	0	0	0	0	0	0	0	0		
TOTAL		7,389,001.78	1,837,249.69	911,939.75	775,522.52	498,648.63	571,170.87	637,969.63	590,577.54	527,572.40	475,281.24	6,890,229.15	487,772.03		



2020 - 2024

COMISION DE AGUA Y SANEAMIENTO DEL
MUNICIPIO DE AJACUBA HIDALGO RFC: CAS141230736
ESTADO ANUALICO DE INGRESOS PRESUPUESTALES
AL 30 DE SEPTIEMBRE 2023

Numero	Nombre	Ley de Ingresos Estimada	Ampliaciones / Reducciones	Ley de Ingresos Modificada	Ley de Ingresos Devengada	Ley de Ingresos Recaudada	DEVENGADO POR RECAUDAR	AVANCE DE RECAUDACION
4.3.1.1	ALCANTRILLADO	84,533.35	0.00	84,533.35	236,528.43	236,528.48	-151,993.13	196%
4.3.2.1	USO DOMESTICO	3,847,872.21	0.00	3,847,872.21	4,062,145.04	4,052,145.04	-214,272.83	79%
4.3.2.2	USO COMERCIAL	148,495.22	0.00	148,495.22	190,562.91	150,562.91	-42,087.69	77%
4.3.2.3	USO INDUSTRIAL	133,922.91	0.00	133,922.91	239,533.96	239,533.96	-105,610.95	115%
4.3.2.4	INTRODUCCION DE TORNOS DE AGUA	28,383.91	0.00	28,383.91	55,217.27	55,217.27	-26,833.46	153%
4.3.2.5	REZAGOS DE AGUA POTABLE	1,983,223.15	0.00	1,983,223.15	1,774,144.81	1,774,144.81	209,078.34	77%
4.3.2.6	SERVICIOS ADMINISTRATIVOS	4,634.22	0.00	4,634.22	14,365.08	14,365.05	-9,730.83	231%
4.3.2.7	RECONEXIONES	225,631.96	0.00	225,631.96	7,289.88	7,289.88	218,342.08	15%
4.5.1.1.1	RECORROS POR SERVICIOS DE AGUA POTABLES	911,304.95	0.00	911,304.95	292,767.39	291,935.77	619,369.18	25%
4.5.1.1.2	ACTUALIZACION DE RECUPERACION DE I.V.A.	0.00	0.00	0.00	7,507.85	7,507.85	7,507.85	100%
6.1	APROVECHAMIENTOS DE TIPO CORRIENTE	0.00	0.00	0.00	168.61	168.61	-168.61	100%
		7,368,001.78	0.00	7,368,001.78	6,880,229.75	6,880,229.75	487,772.03	93.38

Bajo protesta de decir verdad declaramos que los estados financieros y sus notas son razonablemente correctos y son responsabilidad del emisor

