



COMISIÓN DE AGUA Y SANEAMIENTO DEL  
MUNICIPIO DE AJACUBA HIDALGO  
ESTADO DE SITUACIÓN FINANCIERA  
Al 30 de Septiembre de 2023 y 2022  
(Cifras en pesos)

	2023	2022
<b>ACTIVO</b>		
<b>ACTIVO CIRCULANTE</b>		
Efectivo y equivalentes	1,449,219.42	1,186,988.54
Derechos a recibir efectivo o equivalentes	706,472.70	430,792.34
Derechos a recibir bienes o servicios inventarios	0.00	0.00
Almacenes	0.00	0.00
Estimación por pérdidas o deterioro de activos circulantes	0.00	0.00
Otros activos circulantes	0.00	0.00
<b>TOTAL DE ACTIVOS CIRCULANTES</b>	<b>2,155,692.12</b>	<b>1,619,780.88</b>
<b>ACTIVO NO CIRCULANTE</b>		
Inversiones financieras a largo plazo	0.00	0.00
Derechos a recibir efectivo o equivalentes a largo plazo	2,363.09	0.00
Bienes inmuebles, infraestructura y construcciones en proceso	0.00	0.00
Bienes muebles	3,473,232.78	2,872,819.65
Activos intangibles	367,633.09	307,033.09
Depreciación, deterioro y amortización acumulada de bienes	-1,050,609.98	-949,217.04
Activos diferidos	0.00	0.00
Estimación por pérdida o deterioro de activos no circulantes	0.00	0.00
Otros activos no circulantes	0.00	0.00
<b>TOTAL DE ACTIVOS NO CIRCULANTES</b>	<b>2,792,038.89</b>	<b>2,230,635.10</b>
<b>TOTAL DE ACTIVOS</b>	<b>4,947,730.99</b>	<b>3,850,416.00</b>
<b>PASIVO</b>		
<b>PASIVO CIRCULANTE</b>		
Cuentas por pagar a corto plazo	71,799.93	52,839.32
Documentos por pagar a corto plazo	0.00	43,877.00
Porción a corto plazo de la deuda pública a largo plazo	0.00	0.00
Títulos y valores a corto plazo	0.00	0.00
Pasivos diferidos a corto plazo	196.08	0.00
Fondos y bienes de terceros en garantía y/o administración a corto plazo	0.00	0.00
Provisiones a corto plazo	0.00	0.00
Otros pasivos a corto plazo	0.00	0.00
<b>TOTAL DE PASIVOS CIRCULANTES</b>	<b>71,996.01</b>	<b>96,716.32</b>
<b>PASIVO NO CIRCULANTE</b>		
Cuentas por pagar a largo plazo	0.00	0.00
Documentos por pagar a largo plazo	0.00	0.00
Deuda pública a largo plazo	0.00	0.00
Pasivos diferidos a largo plazo	0.00	0.00
Fondos y bienes de terceros en garantía y/o administración a largo plazo	0.00	0.00
Provisiones a largo plazo	0.00	0.00
<b>TOTAL DE PASIVOS NO CIRCULANTES</b>	<b>0.00</b>	<b>0.00</b>
<b>TOTAL DEL PASIVO</b>	<b>71,996.01</b>	<b>96,716.32</b>
<b>HACIENDA PÚBLICA / PATRIMONIO</b>		
Hacienda pública/patrimonio contribuido	1,869,264.32	1,869,264.32
Aportaciones	1,869,264.32	1,869,264.32
Donaciones de capital	0.00	0.00
Actualización de la hacienda pública/patrimonio	0.00	0.00
Hacienda pública/patrimonio generado	3,006,250.68	1,884,435.34




COMISION DE AGUA Y SANEAMIENTO DEL  
MUNICIPIO DE AJACUBA HIDALGO  
ESTADO DE SITUACION FINANCIERA  
Al 30 de Septiembre de 2023 y 2022  
(Cifras en pesos)

	2023	2022
RESULTADOS DEL EJERCICIO (AHORRO / DESAHORRO)	2,597,630.49	1,082,471.46
RESULTADOS DE EJERCICIOS ANTERIORES	403,220.19	801,963.98
REVALUOS	0.00	0.00
RESERVAS	0.00	0.00
RECTIFICACIONES DE RESULTADOS DE EJERCICIOS ANTERIORES	0.00	0.00
EXCESO O INSUFICIENCIA EN LA ACTUALIZACION DE LA HACIENDA PÚBLICA/PATRIMONIO	0.00	0.00
RESULTADO POR POSICIÓN MONETARIA	0.00	0.00
RESULTADO POR TENENCIA DE ACTIVOS NO MONETARIOS	0.00	0.00
TOTAL HACIENDA PÚBLICA/PATRIMONIO.....	4,879,511.01	3,753,699.66
TOTAL DEL PASIVO Y HACIENDA PÚBLICA/PATRIMONIO...	4,947,511.01	3,850,415.98


Para declarar verdad de lo que se declara y sus notas, razonablemente correctos y son responsabilidad del emisor.



ING. GERMÁN ESPARZA CANALES  
DIRECTOR GENERAL



ING. NELLY GUADALUPE MONROY GARCÍA



ITC. MARITZA PAMELA ALVARADO LOPEZ  
ADMINISTRADOR

2023 - 2024

COMISIÓN DE AGUA Y SANEAMIENTO DEL  
MUNICIPIO DE AJACUBA HIDALGO  
ESTADO DE ACTIVIDADES  
Del 1 de Enero al 30 de Septiembre de 2023 y 2022  
(Cifras en pesos)

	2023	2022
INGRESOS Y OTROS BENEFICIOS		
INGRESOS DE GESTIÓN		
IMPUESTOS	6,880,229.75	7,260,996.04
CUOTAS Y APORTACIONES DE SEGURIDAD SOCIAL	0.00	0.00
CONTRIBUCIONES DE MEJORAS	0.00	0.00
DERECHOS	6,880,061.14	7,159,716.12
PRODUCTOS DE TIPO CORRIENTE	0.00	0.00
APROVECHAMIENTOS DE TIPO CORRIENTE	168.61	1,279.92
INGRESOS POR VENTA DE BIENES Y SERVICIOS	0.00	0.00
INGRESOS NO COMP. EN LAS FRACC. DE LA LEY DE ING. CAUS. EN EJER. FISC. ANT. PEND. DE LIQ. O PAGO	0.00	0.00
PARTICIPACIONES, APORTACIONES, TRANSFERENCIAS, ASIGNACIONES, SUBSIDIOS Y OTRAS AYUDAS		
PARTICIPACIONES Y APORTACIONES	0.00	0.00
TRANSFERENCIAS, ASIGNACIONES, SUBSIDIOS Y OTRAS AYUDAS	0.00	0.00
OTROS INGRESOS Y BENEFICIOS		
INGRESOS FINANCIEROS	0.00	0.00
INCREMENTO POR VARIACIÓN DE INVENTARIOS	0.00	0.00
DISMINUCIÓN DEL EXCESO DE ESTIMACIONES POR PÉRDIDA O DETERIORO U OBSOLESCENCIA	0.00	0.00
DISMINUCIÓN DEL EXCESO DE PROVISIONES	0.00	0.00
OTROS INGRESOS Y BENEFICIOS VARIOS	0.00	0.00
TOTAL DE INGRESOS Y OTROS BENEFICIOS	6,880,229.75	7,260,996.04
GASTOS Y OTRAS PÉRDIDAS		
GASTOS DE FUNCIONAMIENTO		
SERVICIOS PERSONALES	3,724,490.05	4,629,101.65
MATERIALES Y SUMINISTROS	1,963,440.48	2,837,169.87
SERVICIOS GENERALES	1,142,571.27	1,152,151.85
TRANSFERENCIAS, ASIGNACIONES, SUBSIDIOS Y OTRAS AYUDAS	618,478.30	639,779.93
TRANSFERENCIAS INTERNAS Y ASIGNACIONES AL SECTOR PÚBLICO	827,510.71	1,043,623.32
TRANSFERENCIAS AL RESTO DEL SECTOR PÚBLICO	0.00	0.00
SUBSIDIOS Y SUBVENCIÓNES	0.00	0.00
AYUDAS SOCIALES	827,510.71	1,043,623.32
PENSIONES Y JUBILACIONES	0.00	0.00
TRANSFERENCIAS A FIDEICOMISOS, MANDATOS Y CONTRATOS ANÁLOGOS	0.00	0.00
TRANSFERENCIAS A LA SEGURIDAD SOCIAL	0.00	0.00
DONATIVOS	0.00	0.00
TRANSFERENCIAS AL EXTERIOR	0.00	0.00
PARTICIPACIONES Y APORTACIONES		
PARTICIPACIONES	0.00	0.00
APORTACIONES	0.00	0.00
CONVENIOS	0.00	0.00

